



RED DE SALUD DEL NORTE - ESE - NIT 805.027.287-4
EJECUCION ACUMULADA - INGRESOS
Filial 00 - FILIAL PRINCIPAL | Fecha de corte 31-Mar-2013

R-FAST 8.0s - SISTEMA INTEGRADO DE INFORMACION ADMINISTRATIVA, FINANCIERA Y ASISTENCIAL

Rubro	PRESUPUESTO			Reconocimientos			%	Recaudos			%	Por ejecutar	Cuentas por cobrar
	Inicial	Adiciones	Actual	Mes anterior	Del mes	Acumulado		Ejecución	Mes anterior	Del mes			
Rubros del año 2013													
1 INGRESOS	17.695.046.000	374.460.033	18.069.506.033	2.451.304.381	2.006.295.815	4.457.600.195	25	1.976.638.779	1.400.973.409	3.377.612.188	76	13.611.905.838	1.079.988.007
11 INGRESOS NO TRIBUTARIOS	17.695.046.000	41.915.143	17.736.961.143	2.116.989.495	1.887.878.861	4.004.868.356	23	1.642.323.893	1.282.556.495	2.924.880.388	73	13.732.092.787	1.079.987.968
111 VENTA DE SERVICIOS	16.695.046.000	0	16.695.046.000	2.075.074.352	1.531.852.334	3.606.926.686	22	1.600.408.750	926.529.968	2.526.938.718	70	13.088.119.314	1.079.987.968
11101 Regimen Vinculado S.S.F	1.140.700.000	0	1.140.700.000	0	0	0	0	0	0	0	0	1.140.700.000	0
11102 Regimen Vinculado	2.059.300.000	0	2.059.300.000	0	502.349.614	502.349.614	24	0	257.361.676	257.361.676	51	1.556.950.386	244.987.938
11103 Regimen Subsidiado Capitado	11.766.080.526	0	11.766.080.526	1.803.547.217	901.116.418	2.704.663.635	23	1.495.763.527	629.038.740	2.124.802.267	79	9.061.416.891	579.861.368
11104 Regimen Subsidiado Evento	918.896.474	0	918.896.474	177.833.036	91.493.310	269.326.346	29	23.512.959	5.274.881	28.787.840	11	649.570.128	240.538.506
11105 Otras Entidades - Ventas Directas en Efectivo	686.400.000	0	686.400.000	78.247.579	32.129.497	110.377.076	16	78.247.579	32.129.497	110.377.076	100	576.022.924	0
1110501 Particular	622.458.000	0	622.458.000	70.970.731	29.055.222	100.025.953	16	70.970.731	29.055.222	100.025.953	100	522.432.047	0
1110502 Copago Vinculado	51.199.000	0	51.199.000	4.372.824	1.674.298	6.047.122	12	4.372.824	1.674.298	6.047.122	100	45.151.878	0
1110503 Copago Subsidiado	12.743.000	0	12.743.000	2.904.024	1.399.977	4.304.001	34	2.904.024	1.399.977	4.304.001	100	8.438.999	0
11106 Contributivo	73.490.000	0	73.490.000	12.079.431	3.268.813	15.348.244	21	2.884.685	2.725.174	5.609.859	37	58.141.756	9.738.385
11107 Soat	30.179.000	0	30.179.000	3.367.089	1.494.682	4.861.771	16	0	0	0	0	25.317.229	4.861.771
11108 OTROS SERVICIOS DE SALUD	20.000.000	0	20.000.000	0	0	0	0	0	0	0	0	20.000.000	0
1110801 Acciones de Salud Pública	20.000.000	0	20.000.000	0	0	0	0	0	0	0	0	20.000.000	0
112 OTRAS ENTIDADES - OTROS INGRESOS	1.000.000.000	41.915.143	1.041.915.143	41.915.143	356.026.527	397.941.670	38	41.915.143	356.026.527	397.941.670	100	643.973.473	0
11201 Proyectos especiales	600.000.000	0	600.000.000	0	0	0	0	0	0	0	0	600.000.000	0
11202 Aportes de la Nación, Departamento o Municipio	400.000.000	0	400.000.000	0	354.726.214	354.726.214	89	0	354.726.214	354.726.214	100	45.273.786	0
11203 Otros	0	41.915.143	41.915.143	41.915.143	1.300.313	43.215.456	103	41.915.143	1.300.313	43.215.456	100	-1.300.313	0
12 RECURSOS DE CAPITAL	0	222.180.083	222.180.083	223.950.079	118.416.953	342.367.032	154	223.950.079	118.416.914	342.366.993	100	-120.186.949	39
123 RENDIMIENTOS FINANCIEROS	0	201.587	201.587	1.971.583	1.506.590	3.478.173	1.725	1.971.583	1.506.590	3.478.173	100	-3.276.586	0
12301 Rendimientos Financieros	0	201.587	201.587	1.971.583	1.506.590	3.478.173	1.725	1.971.583	1.506.590	3.478.173	100	-3.276.586	0
124 RECUPERACION DE CARTERA	0	221.978.496	221.978.496	221.978.496	116.910.363	338.888.859	153	221.978.496	116.910.324	338.888.820	100	-116.910.363	39
12401 Recuperacion Cartera Vigencia Anterior	0	221.978.496	221.978.496	221.978.496	116.910.363	338.888.859	153	221.978.496	116.910.324	338.888.820	100	-116.910.363	39
1240103 Regimen Subsidiado Capitado Vigencia Anterior	0	0	0	0	48.863.030	48.863.030	0	0	48.863.030	48.863.030	100	-48.863.030	0
1240104 Regimen Subsidiado Evento Vigencia Anterior	0	211.550.218	211.550.218	211.550.218	63.577.343	275.127.561	130	211.550.218	63.577.304	275.127.522	100	-63.577.343	39
1240105 Regimen Contributivo Vigencia Anterior	0	9.574.910	9.574.910	9.574.910	4.016.843	13.591.753	142	9.574.910	4.016.843	13.591.753	100	-4.016.843	0
1240106 SOAT Vigencia Anterior	0	853.368	853.368	853.368	453.147	1.306.515	153	853.368	453.147	1.306.515	100	-453.147	0
13 DISPONIBLE	0	110.364.807	110.364.807	110.364.807	0	110.364.807	100	110.364.807	0	110.364.807	100	0	0
131 DISPONIBILIDAD INICIAL APROBADA	0	110.364.807	110.364.807	110.364.807	0	110.364.807	100	110.364.807	0	110.364.807	100	0	0
13101 Disponibilidad Inicial	0	110.364.807	110.364.807	110.364.807	0	110.364.807	100	110.364.807	0	110.364.807	100	0	0


MARIA PIEDAD ECHEVERRI CALDERON
Gerente


MIRIAN AGUILAR USURIAGA
Subgerente Administrativo y Financiero



CLARA INES VALENCIA RESTREPO
Responsable de presupuesto

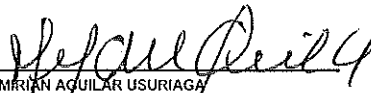
RED DE SALUD DEL NORTE - ESE - NIT 805.027.287-4
 EJECUCION ACUMULADA - GASTOS
 Filial 00 - FILIAL PRINCIPAL | Fecha de corte 31-Mar-2013

R-FAST 8.0s - SISTEMA INTEGRADO DE INFORMACION ADMINISTRATIVA, FINANCIERA Y ASISTENCIAL

Rubro	PRESUPUESTO					Compromisos			% Ejecución	Obligaciones			% Ejecución	Giros			% Ejecución	Por ejecutar	Cuentas por pagar
	Inicial	Adiciones	Créditos	Contracrd.	Actual	Mes anterior	Del mes	Acumulado		Mes anterior	Del mes	Acumulado		Mes anterior	Del mes	Acumulado			
2310201 Compra de Equipos Médicos	300.000.000	0	100.000.000	0	400.000.000	76.599.373	15.061.997	92.061.370	23	75.629.297	0	75.629.297	82	0	75.629.297	75.629.297	100	307.938.630	0
X 2310202 Investigación Básica, Aplicada y Estudios	100.000.000	0	0	0	100.000.000	0	0	0	0	0	0	0	0	0	0	0	0	100.000.000	0
24 RESERVAS PRESUPUESTALES Y CXP	0	374.460.033	584.634.873	0	959.094.906	0	959.094.906	959.094.906	100	0	959.094.906	959.094.906	100	0	672.017.111	672.017.111	70	0	287.077.795
241 CUENTAS POR PAGAR CONSTITUIDAS	0	374.460.033	584.634.873	0	959.094.906	0	959.094.906	959.094.906	100	0	959.094.906	959.094.906	100	0	672.017.111	672.017.111	70	0	287.077.795
24101 Gastos de Personal	0	21.472.282	0	0	21.472.282	0	21.472.282	21.472.282	100	0	21.472.282	21.472.282	100	0	21.326.769	21.326.769	99	0	145.513
24102 Gastos Generales	0	352.987.751	584.634.873	0	937.622.624	0	937.622.624	937.622.624	100	0	937.622.624	937.622.624	100	0	650.690.342	650.690.342	69	0	286.932.282

23103- Investigación
 2310301- Inv. Básica.


 MARÍA PIEDAD ECHEVERRÍ CALDERÓN
 Gerente


 MIRIAM AGUILAR USURIAGA
 Subgerente Administrativo y Financiero


 CLARA INES VALENCIA RESTREPO
 Responsable de presupuesto