

RED DE SALUD DEL NORTE - ESE - NIT 805.027.287-4
EJECUCION ACUMULADA - INGRESOS
Filial 00 - FILIAL PRINCIPAL | Fecha de corte 31-Mar-2019

R-FAST 8.0a - SISTEMA INTEGRADO DE INFORMACION ADMINISTRATIVA, FINANCIERA Y ASISTENCIAL

Rubro	Ingresos	PRESUPUESTO					Recomendaciones			% Ejecución	Recursos			% Ejecución	Por ejecutar	Cuentas por cobrar	
		Inicial	Adiciones	Reducciones	Créditos	Contratad.	Actual	Mes anterior	Del mes		Acumulado	Mes anterior	Del mes				Acumulado
1	INGRESOS	24.105.581.869	1.168.382.289	0	0	0	25.273.964.158	4.870.151.346	2.385.042.574	7.255.193.920	29	4.240.538.669	1.974.012.753	6.214.551.422	86	18.018.770.238	1.040.642.498
1.1	INGRESOS CORRIENTES	22.049.181.710	250.000.000	0	0	0	22.299.181.710	3.588.660.980	1.926.014.928	5.514.675.908	25	2.959.058.603	1.516.254.582	4.475.313.185	81	16.784.505.802	1.039.362.723
1.1.02.04.03.05	VENTA DE SERVICIOS	21.669.209.060	250.000.000	0	0	0	21.919.209.060	3.578.980.306	1.918.983.852	5.497.964.158	25	2.951.454.934	1.516.254.582	4.467.709.516	81	16.421.244.902	1.030.254.642
1.1.02.04.03.05.06	Atención a la población pobre en lo no cubierto con subsidios a la demanda	1.383.967.483	250.000.000	0	0	0	1.633.967.483	0	0	0	0	0	0	0	0	1.633.967.483	0
1.1.02.04.03.05.06.01	Atención a la población pobre en lo no cubierto con subsidios a la demanda	1.383.967.483	250.000.000	0	0	0	1.633.967.483	0	0	0	0	0	0	0	0	1.633.967.483	0
1.1.02.04.03.05.04	Régimen Subsidiado	18.774.943.167	0	0	0	0	18.774.943.167	3.366.359.178	1.800.797.729	5.167.156.907	28	2.843.031.874	1.450.797.414	4.293.829.238	83	13.607.786.260	873.327.669
1.1.02.04.03.05.04.01	Régimen Subsidiado Capitados	17.139.722.667	0	0	0	0	17.139.722.667	2.833.233.767	1.445.635.610	4.278.869.377	25	2.829.234.933	1.433.862.067	4.263.097.000	100	12.860.853.290	15.772.377
1.1.02.04.03.05.04.03	Régimen Subsidiado Evento	1.635.220.500	0	0	0	0	1.635.220.500	533.125.411	355.162.119	888.287.530	54	13.796.891	16.935.347	30.732.238	3	746.932.970	857.555.292
1.1.02.04.03.05.02	Régimen Contributivo	137.476.273	0	0	0	0	137.476.273	90.427.262	55.822.958	146.250.220	106	0	6.056.775	6.056.775	4	-8.773.947	140.193.445
1.1.02.04.03.05.02.01	Régimen Contributivo	137.476.273	0	0	0	0	137.476.273	90.427.262	55.822.958	146.250.220	106	0	6.056.775	6.056.775	4	-8.773.947	140.193.445
1.1.02.04.03.05.12	Seguro obligatorio de accidentes de tránsito (SOAT)	313.678.166	0	0	0	0	313.678.166	4.862.000	4.120.300	8.982.300	3	0	2.829.972	2.829.972	32	304.695.866	6.152.328
1.1.02.04.03.05.12.01	Seguro obligatorio de accidentes de tránsito (SOAT)	313.678.166	0	0	0	0	313.678.166	4.862.000	4.120.300	8.982.300	3	0	2.829.972	2.829.972	32	304.695.866	6.152.328
1.1.02.04.03.05.14	Solidaridad y Garantías	7.899.381	0	0	0	0	7.899.381	3.927.100	1.809.600	5.732.700	73	0	0	0	0	2.166.681	5.732.700
1.1.02.04.03.05.14.03	Eventos catastróficos y accidentes de tránsito (ADRES)	7,899,381	0	0	0	0	7,899,381	3,927,100	1,809,600	5,732,700	73	0	0	0	0	2,166,681	5,732,700
1.1.02.04.03.05.16	Plan de intervenciones colectivas (Acciones de Salud Pública)	256.345.226	0	0	0	0	256.345.226	0	0	0	0	0	0	0	0	256.345.226	0
1.1.02.04.03.05.16.01	Plan de intervenciones colectivas (Acciones de Salud Pública)	256.345.226	0	0	0	0	256.345.226	0	0	0	0	0	0	0	0	256.345.226	0
1.1.02.04.03.05.10	Copagos y cuotas moderadoras	5.197.375	0	0	0	0	5.197.375	4.862.228	2.891.123	7.753.351	149	4.862.228	2.891.123	7.753.351	100	-2.555.976	0
1.1.02.04.03.05.10.01	Copagos Vinculado	2.614.970	0	0	0	0	2.614.970	1.014.298	602.023	1.616.321	62	1.014.298	602.023	1.616.321	100	998.649	0
1.1.02.04.03.05.10.02	Copagos Subsidiado	2.582.405	0	0	0	0	2.582.405	3.847.930	2.289.100	6.137.030	238	3.847.930	2.289.100	6.137.030	100	-3.554.625	0
1.1.02.04.03.05.98	Otros Servicios de Salud	789.701.989	0	0	0	0	789.701.989	108.542.538	53.346.142	162.088.680	21	103.560.882	53.679.298	157.240.180	97	627.613.309	4.848.500
1.1.02.04.03.05.98.05	Instituciones prestadoras de servicios de salud	4.981.240	0	0	0	0	4.981.240	858.100	716.100	1.574.200	32	0	141.900	141.900	9	3.407.040	1.432.300
1.1.02.04.03.05.98.05.01	Instituciones prestadoras de servicios de salud	4.981.240	0	0	0	0	4.981.240	858.100	716.100	1.574.200	32	0	141.900	141.900	9	3.407.040	1.432.300
1.1.02.04.03.05.98.07	Particulares	721.737.296	0	0	0	0	721.737.296	102.604.738	51.832.442	154.437.180	21	102.604.738	51.832.442	154.437.180	100	567.300.116	0
1.1.02.04.03.05.98.07.01	Particulares	721.737.296	0	0	0	0	721.737.296	102.604.738	51.832.442	154.437.180	21	102.604.738	51.832.442	154.437.180	100	567.300.116	0
1.1.02.04.03.05.98.98	Otros servicios de salud unidad de salud ocupacional	62.983.453	0	0	0	0	62.983.453	4.316.300	644.900	4.961.200	8	786.544	1.648.156	2.434.700	49	58.022.253	2.526.500
1.1.02.04.03.05.98.98.01	Otros servicios de salud unidad de salud ocupacional	62.983.453	0	0	0	0	62.983.453	4.316.300	644.900	4.961.200	8	786.544	1.648.156	2.434.700	49	58.022.253	2.526.500
1.1.02.04.03.05.98.99	Servicios de salud por compañías aseguradoras	0	0	0	0	0	0	763.400	357.700	1.116.100	0	169.600	56.800	226.400	20	-1.116.100	859.700
1.1.02.04.03.05.98.99.01	Servicios de salud por compañías aseguradoras	0	0	0	0	0	0	763.400	357.700	1.116.100	0	169.600	56.800	226.400	20	-1.116.100	859.700
1.1.02.98	OTROS INGRESOS DIFERENTES A VENTA DE SERVICIOS	379.972.650	0	0	0	0	379.972.650	9.680.674	7.031.076	16.711.750	4	7.603.669	0	7.603.669	45	363.260.900	9.108.081
1.1.02.98.11	Convenios docentes y asistenciales	19.972.650	0	0	0	0	19.972.650	1.147.465	7.031.076	8.178.541	41	0	0	0	0	11.794.109	8.178.541
1.1.02.98.98	Otros Ingresos	360.000.000	0	0	0	0	360.000.000	8.533.209	0	8.533.209	2	7.603.669	0	7.603.669	89	351.466.791	929.540
1.1.02.98.98.01	Otros Ingresos	360.000.000	0	0	0	0	360.000.000	8.533.209	0	8.533.209	2	7.603.669	0	7.603.669	89	351.466.791	929.540
1.2	APORTES	1.985.992.572	0	0	0	0	1.985.992.572	0	0	0	0	0	0	0	0	1.985.992.572	0
1.1.02.05.01	Aportes Patronales	1.285.992.572	0	0	0	0	1.285.992.572	0	0	0	0	0	0	0	0	1.285.992.572	0
1.1.02.05.01.02	S.G.P. art. 2.4.10 Del Decreto 762 de 2017	1.285.992.572	0	0	0	0	1.285.992.572	0	0	0	0	0	0	0	0	1.285.992.572	0
1.1.02.05.05	Aportes de Otras Entidades	700.000.000	0	0	0	0	700.000.000	0	0	0	0	0	0	0	0	700.000.000	0
1.1.02.05.05.05	Del Nivel Municipal y/o Distrital	700.000.000	0	0	0	0	700.000.000	0	0	0	0	0	0	0	0	700.000.000	0
1.3	RECURSOS DE CAPITAL	70.407.587	0	0	0	0	70.407.587	363.108.077	459.027.646	822.135.723	1.168	363.097.777	457.758.171	820.855.948	100	-751.728.136	1.279.775
1.2.02	OTROS RECURSOS DE CAPITAL	70.407.587	0	0	0	0	70.407.587	363.108.077	459.027.646	822.135.723	1.168	363.097.777	457.758.171	820.855.948	100	-751.728.136	1.279.775
1.2.02.03	Rendimientos por Operaciones Financieras	70.407.587	0	0	0	0	70.407.587	10.033.761	6.210.113	16.243.874	23	10.033.761	6.210.113	16.243.874	100	54.163.713	0
1.2.02.03.03.01	Intereses	0	0	0	0	0	0	10.033.545	6.210.113	16.243.659	0	10.033.545	6.210.113	16.243.659	100	-16.243.659	0
1.2.02.03.98	Otros Rendimientos por Operaciones Financieras	70.407.587	0	0	0	0	70,407,587	215	0	215	0	215	0	215	100	70,407,372	0
1.2.02.01	RECURSOS DEL BALANCE	0	0	0	0	0	0	353.074.317	452.817.532	805.891.849	0	353.064.017	451.548.057	804.612.074	100	-805.891.849	1.279.775
1.2.02.01.02	Régimen Subsidiado Vigencia Anterior	0	0	0	0	0	0	275.445.079	399.165.030	674.610.129	0	275.445.079	398.025.250	673.470.329	100	-674.610.129	1.139.800
1.2.02.01.03	Régimen Contributivo Vigencia Anterior	0	0	0	0	0	0	53.621.810	40.626.570	94.248.380	0	53.611.510	40.496.895	94.108.405	100	-94.248.380	139.975
1.2.02.01.04	Seguro obligatorio de accidentes de tránsito (SOAT) Vigencia Anterior	0	0	0	0	0	0	5.227.099	6.197.418	11.424.517	0	5.227.099	6.197.418	11.424.517	100	-11.424.517	0
1.2.02.01.05	Eventos catastróficos y accidentes de tránsito (ADRES) Vigencia Anterior	0	0	0	0	0	0	0	0	0	0	0	0	0	0	0	0
1.2.02.01.06	Instituciones prestadoras de servicios de salud Vigencia Anterior	0	0	0	0	0	0	3.351.400	0	3.351.400	0	3.351.400	0	3.351.400	100	-3.351.400	0
1.2.02.01.07	Otros servicios de salud unidad de salud ocupacional Vigencia Anterior	0	0	0	0	0	0	707.700	6.828.494	7.536.194	0	707.700	6.828.494	7.536.194	100	-7.536.194	0
1.2.02.01.09	Convenios docentes y asistenciales de Vigencia Anterior	0	0	0	0	0	0	1.001.942	0	1.001.942	0	1.001.942	0	1.001.942	100	-1.001.942	0
1.2.02.01.10	Otros Ingresos de Vigencia Anterior	0	0	0	0	0	0	13.719.287	0	13.719.287	0	13.719.287	0	13.719.287	100	-13.719.287	0
1.4	DISPONIBILIDAD INICIAL APROBADA	0	918.382.289	0	0												

RED DE SALUD DEL NORTE - ESE - NIT 805.027.287-4
EJECUCION ACUMULADA - GASTOS
Filial 00 - FILIAL PRINCIPAL | Fecha de corte 31-Mar-2019

R-FAST 8.0s - SISTEMA INTEGRADO DE INFORMACION ADMINISTRATIVA, FINANCIERA Y ASISTENCIAL

Rubro	PRESUPUESTO					Compromisos					Obligaciones					Giros					Por ejecutar	Cuentas por pagar
	Inicial	Adiciones	Reducciones	Créditos	Contracred.	Actual	Mes anterior	Del mes	Acumulado	% Ejecución	Mes anterior	Del mes	Acumulado	% Ejecución	Mes anterior	Del mes	Acumulado	% Ejecución				
2	GASTOS	24.105.581.869	1.168.382.289	0	39.437.403	39.437.403	25.273.964.158	5.299.395.814	2.890.124.489	8.189.520.302	32	4.456.690.512	2.402.909.269	6.859.599.780	84	3.477.666.669	1.976.662.136	5.454.328.805	80	17.084.443.855	1.405.270.976	
2.1	GASTOS DE FUNCIONAMIENTO	19.839.868.083	786.315.406	0	3.000.000	3.000.000	20.626.183.489	4.798.861.788	2.154.770.650	6.953.632.437	34	4.144.038.775	2.049.634.968	6.193.673.742	89	3.375.060.692	1.888.492.817	5.263.553.509	85	13.672.551.051	930.120.234	
2.1.01	GASTOS DE PERSONAL	16.607.671.482	423.815.406	0	0	0	17.031.486.888	4.028.955.327	1.722.814.874	5.751.770.201	34	3.838.669.333	1.765.712.211	5.604.381.544	97	3.131.708.814	1.688.207.557	4.789.916.371	85	11.279.716.687	814.465.173	
2.1.01.01	Servicios Personales Asociados a la Nómina	6.117.275.807	0	0	0	0	6.117.275.807	834.622.305	430.206.502	1.264.828.807	21	834.620.799	430.206.502	1.264.827.301	100	652.742.909	347.935.846	1.000.678.756	79	4.852.447.000	264.148.545	
2.1.01.01.01	Sueldos	4.632.668.826	0	0	0	0	4.632.668.826	602.491.654	326.117.383	928.609.037	20	602.491.654	326.117.383	928.609.037	100	601.880.429	326.091.883	927.972.312	100	3.704.059.789	636.725	
2.1.01.01.01.01	Sueldos personal administrativo	1.194.413.677	0	0	0	0	1.194.413.677	181.644.868	90.026.498	271.671.366	23	181.644.868	90.026.498	271.671.366	100	181.617.868	90.026.498	271.644.366	100	922.742.311	27.000	
2.1.01.01.01.01.02	Sueldos personal asistencia	3.438.255.149	0	0	0	0	3.438.255.149	420.846.786	236.090.885	656.937.671	19	420.846.786	236.090.885	656.937.671	100	420.262.561	236.065.385	656.327.946	100	2.781.317.478	609.725	
2.1.01.01.13	Horas Extras y Días Festivos	96.576.000	0	0	0	0	96.576.000	26.648.676	5.991.568	32.640.244	34	26.648.676	5.991.568	32.640.244	100	26.648.676	5.991.568	32.640.244	100	63.935.756	0	
2.1.01.01.13.01	Horas Extras y Días Festivos administrativo	6.036.000	0	0	0	0	6.036.000	1.275.845	478.721	1.754.566	29	1.275.845	478.721	1.754.566	100	1.275.845	478.721	1.754.566	100	4.281.434	0	
2.1.01.01.13.02	Horas Extras y Días Festivos asistencial	90.540.000	0	0	0	0	90.540.000	25.372.831	5.512.847	30.885.678	34	25.372.831	5.512.847	30.885.678	100	25.372.831	5.512.847	30.885.678	100	59.654.322	0	
2.1.01.01.01.02	Vacaciones	295.019.989	0	0	0	0	295.019.989	60.382.417	22.925.051	83.307.468	28	60.382.417	22.925.051	83.307.468	100	1.683.502	4.116.938	5.800.440	7	211.712.521	77.507.028	
2.1.01.01.01.02.01	Vacaciones Administrativo	75.595.760	0	0	0	0	75.595.760	16.234.810	7.197.452	23.432.261	28	16.234.810	7.197.452	23.432.261	100	0	2.369.433	2.369.433	10	52.163.499	21.062.828	
2.1.01.01.01.02.02	Vacaciones Asistencial	219.424.229	0	0	0	0	219.424.229	44.147.607	15.727.600	59.875.206	27	44.147.607	15.727.600	59.875.206	100	1.683.502	1.747.505	3.431.006	6	159.549.023	56.444.200	
2.1.01.01.05	Bonificación por Servicios Prestados	142.200.163	0	0	0	0	142.200.163	20.457.377	10.049.633	30.507.010	21	20.457.377	10.049.633	30.507.010	100	3.395.753	631.747	4.027.500	13	111.693.153	26.479.510	
2.1.01.01.05.01	Bonificación por Servicios Prestados Administrativo	36.589.349	0	0	0	0	36.589.349	5.762.702	2.872.424	8.635.126	24	5.762.702	2.872.424	8.635.126	100	1.011.131	183.306	1.194.437	14	27.954.223	7.440.689	
2.1.01.01.05.02	Bonificación por Servicios Prestados Asistencial	105.610.814	0	0	0	0	105.610.814	14.694.675	7.177.209	21.871.884	21	14.694.675	7.177.209	21.871.884	100	2.384.622	448.442	2.833.063	13	83.738.930	19.038.820	
2.1.01.01.07	Bonificación Especial por Recreación	25.737.049	0	0	0	0	25.737.049	3.695.136	2.022.839	5.717.975	22	3.695.136	2.022.839	5.717.975	100	341.135	358.994	700.129	12	20.014.974	5.017.847	
2.1.01.01.07.01	Bonificación Especial por Recreación Administrativo	6.635.632	0	0	0	0	6.635.632	1.061.818	587.095	1.648.913	25	1.061.818	587.095	1.648.913	100	143.555	205.607	358.162	12	4.986.719	1.443.306	
2.1.01.01.07.02	Bonificación Especial por Recreación Asistencial	19.101.417	0	0	0	0	19.101.417	2.633.318	1.435.744	4.069.063	21	2.633.318	1.435.744	4.069.063	100	279.083	215.439	494.522	12	15.032.354	3.574.541	
2.1.01.01.17	Prima de Navidad	439.017.840	0	0	0	0	439.017.840	60.065.739	30.989.513	91.055.253	21	60.064.233	30.989.513	91.055.253	100	4.382.695	1.921.948	6.304.643	7	347.962.587	84.749.103	
2.1.01.01.17.01	Prima de Navidad Administrativo	112.493.691	0	0	0	0	112.493.691	16.712.375	8.509.979	25.222.353	22	16.710.868	8.509.979	25.222.353	100	1.354.465	634.278	1.988.743	8	87.271.338	23.232.104	
2.1.01.01.17.02	Prima de Navidad Asistencial	326.524.149	0	0	0	0	326.524.149	43.353.365	22.479.535	65.832.899	20	43.353.365	22.479.535	65.832.899	100	3.028.230	1.287.670	4.315.900	7	260.691.250	61.516.999	
2.1.01.01.19	Prima de Servicios	202.299.421	0	0	0	0	202.299.421	22.879.610	10.839.965	33.719.574	17	22.879.610	10.839.965	33.719.574	100	3.272.691	1.342.562	4.615.253	14	168.579.847	29.104.321	
2.1.01.01.19.01	Prima de Servicios Administrativo	51.837.093	0	0	0	0	51.837.093	6.323.169	3.281.126	9.604.295	19	6.323.169	3.281.126	9.604.295	100	38.981	221.456	260.437	3	42.322.798	9.343.888	
2.1.01.01.19.02	Prima de Servicios Asistencial	150.462.328	0	0	0	0	150.462.328	16.556.441	7.558.838	24.115.279	16	16.556.441	7.558.838	24.115.279	100	3.233.710	1.121.106	4.354.816	18	126.347.049	19.760.463	
2.1.01.01.21	Prima de Vacaciones	210.728.563	0	0	0	0	210.728.563	28.168.500	15.910.273	44.078.773	21	28.168.500	15.910.273	44.078.773	100	1.304.833	2.119.929	3.424.762	8	166.649.790	40.654.011	
2.1.01.01.21.01	Prima de Vacaciones Administrativo	53.996.972	0	0	0	0	53.996.972	7.537.900	4.623.013	12.160.913	23	7.537.900	4.623.013	12.160.913	100	48.078	1.040.190	1.088.268	9	41.836.059	11.072.645	
2.1.01.01.21.02	Prima de Vacaciones Asistencial	156.731.591	0	0	0	0	156.731.591	20.630.601	11.287.260	31.917.861	20	20.630.601	11.287.260	31.917.861	100	1.256.755	1.079.739	2.336.494	7	124.813.730	29.581.367	
2.1.01.01.23	Prima o Subsidio de Alimentación	18.201.600	0	0	0	0	18.201.600	2.304.510	1.259.558	3.564.068	20	2.304.510	1.259.558	3.564.068	100	2.304.510	1.259.558	3.564.068	100	14.637.532	0	
2.1.01.01.23.01	Prima o Subsidio de Alimentación Administrativo	4.992.800	0	0	0	0	4.992.800	695.966	272.770	968.736	19	695.966	272.770	968.736	100	695.966	272.770	968.736	100	4.024.064	0	
2.1.01.01.23.02	Prima o Subsidio de Alimentación Asistencial	13.208.800	0	0	0	0	13.208.800	1.608.544	986.788	2.595.332	20	1.608.544	986.788	2.595.332	100	1.608.544	986.788	2.595.332	100	10.613.468	0	
2.1.01.01.25	Prima Técnica	29.453.956	0	0	0	0	29.453.956	4.281.348	2.140.674	6.422.022	22	4.281.348	2.140.674	6.422.022	100	4.281.348	2.140.674	6.422.022	100	23.031.934	0	
2.1.01.01.25.02	Prima Técnica Asistencial	29.453.956	0	0	0	0	29.453.956	4.281.348	2.140.674	6.422.022	22	4.281.348	2.140.674	6.422.022	100	4.281.348	2.140.674	6.422.022	100	23.031.934	0	
2.1.01.01.31	Auxilio de Transporte	25.372.400	0	0	0	0	25.372.400	3.247.338	1.960.045	5.207.383	21	3.247.338	1.960.045	5.207.383	100	3.247.338	1.960.045	5.207.383	100	20.165.017	0	
2.1.01.01.31.01	Auxilio de Transporte Administrativo	7.315.400	0	0	0	0	7.315.400	630.708	368.721	999.429	14	630.708	368.721	999.429	100	630.708	368.721	999.429	100	6.315.971	0	
2.1.01.01.31.02	Auxilio de Transporte Asistencial	18.057.000	0	0	0	0	18.057.000	2.616.630	1.591.324	4.207.954	23	2.616.630	1.591.324	4.207.954	100	2.616.630	1.591.324	4.207.954	100	13.849.046	0	
2.1.01.02	Servicios Personales Indirectos	8.326.596.075	0	0	0	0	8.326.596.075	2.462.410.258	1.144.587.685	3.606.997.943	43	2.273.514.686	1.188.022.522	3.461.537.208	96	2.259.253.091	1.167.121.312	3.426.374.403	99	4.719.598.132	35.162.805	
2.1.01.02.03	Honorarios Profesionales	280.000.000	0	0	0	0	280.000.000	54.041.852	414.058	54.455.910	19	15.214.185	10.844.185	26.058.370	48	12.240.000	7.344.185	19.584.185	75	225.544.090	6.474.185	
2.1.01.02.09	Remuneración por Servicios Técnicos	8.046.596.075	0	0	0	0	8.046.596.075	2.408.368.406	1.144.173.627	3.552.542.033	44	2.258.300.501	1.177.178.337	3.435.478.838	97	2.247.013.091	1.159.777.127	3.406.790.218				

RED DE SALUD DEL NORTE - ESE - NIT 805.027.287-4
EJECUCION ACUMULADA - GASTOS
Filial 00 - FILIAL PRINCIPAL | Fecha de corte 31-Mar-2019

R-FAST 8.0s - SISTEMA INTEGRADO DE INFORMACION ADMINISTRATIVA, FINANCIERA Y ASISTENCIAL


Rubro	Inicial	Adiciones	PRESUPUESTO					Compromisos			% Ejecución	Obligaciones			% Ejecución	Giros			% Ejecución	Por ejecutar	Cuentas por pagar
			Reducciones	Créditos	Contracred.	Actual	Mes anterior	Del mes	Acumulado	Mes anterior		Del mes	Acumulado	Mes anterior		Del mes	Acumulado				
2.1.01.03.03.01.01.01.01	Interes de Cesantías Administrativo	11.534.962	0	0	0	11.534.962	9.669.939	896.034	10.565.974	92	9.669.939	896.034	10.565.974	100	2.045.186	0	2.045.186	19	968.988	8.520.788	
2.1.01.03.03.01.01.01.01	Interes de Cesantías Asistencial	24.139.490	0	0	0	24.139.490	3.727.912	1.539.547	5.267.459	22	3.727.912	1.539.547	5.267.459	100	1.852.032	0	1.852.032	35	18.872.031	3.415.427	
2.1.01.93	Otros Servicios Asociados a la nómina Vigencia anterior	0	423.815.406	0	0	423.815.406	420.576.872	830.218	421.407.092	99	419.550.859	830.218	420.381.077	100	95.848.692	24.643.110	120.491.802	29	2.408.314	299.889.275	
2.1.01.93.01	Otros Servicios Asociados a la nómina Administrativo Vigencia Anterior	0	139.997.344	0	0	139.997.344	139.445.756	551.588	139.997.344	100	139.113.715	551.588	139.665.303	100	34.592.972	11.821.501	46.414.473	33	0	93.250.830	
2.1.01.93.02	Otros Servicios Asociados a la nómina Asistencial Vigencia Anterior	0	283.818.062	0	0	283.818.062	281.131.117	278.630	281.409.748	99	280.437.144	278.630	280.715.774	100	61.255.721	12.821.608	74.077.329	26	2.408.314	206.638.445	
2.1.02	GASTOS GENERALES	3.232.196.601	362.500.000	0	3.000.000	3.000.000	3.594.696.601	769.905.461	431.955.776	33	305.369.442	283.922.757	589.292.199	49	243.351.878	230.285.260	473.637.138	80	2.392.834.364	115.655.061	
2.1.02.01	Adquisición de Bienes	296.164.531	0	0	0	296.164.531	56.249.801	26.525.528	82.775.329	28	31.140.913	17.239.540	48.380.453	58	12.207.002	18.799.441	31.006.443	64	213.389.202	17.374.010	
2.1.02.01.01	Materiales y Suministros	227.008.401	0	0	0	227.008.401	24.099.062	23.678.108	47.777.170	21	24.099.056	14.392.120	38.491.176	81	5.165.145	18.799.441	23.964.586	62	179.231.231	14.526.590	
2.1.02.01.01.01	Combustibles y lubricantes	5.000.000	0	0	0	5.000.000	5.000.000	5.000.000	5.000.000	100	0	0	0	0	0	0	0	0	0	0	
2.1.02.01.01.02	Papelera y útiles de escritorio	150.562.244	0	0	0	150.562.244	17.108.195	12.429.735	29.537.930	20	17.108.191	8.143.747	25.251.938	85	4.677.710	12.296.011	16.973.721	67	121.024.314	8.278.217	
2.1.02.01.01.03	Cafetería y aseo	71.446.157	0	0	0	71.446.157	6.990.867	6.248.373	13.239.240	19	6.990.865	6.248.373	13.239.238	100	487.435	6.503.430	6.990.865	53	58.206.917	6.248.373	
2.1.02.01.03	Compra de Equipos	5.098.672	0	0	0	5.098.672	5.090.856	5.090.856	5.090.856	100	5.090.856	5.090.856	5.090.856	100	5.090.856	5.090.856	5.090.856	100	7.816	0	
2.1.02.01.05	Dotación de personal	40.000.000	0	0	0	40.000.000	25.108.882	709.420	25.818.302	65	0	709.420	709.420	3	0	0	0	0	14.181.698	709.420	
2.1.02.01.98	Otras Adquisiciones de Bienes	24.057.458	0	0	0	24.057.458	1.951.001	2.138.000	4.089.001	17	1.951.001	2.138.000	4.089.001	100	1.951.001	0	1.951.001	48	19.968.457	2.138.000	
2.1.02.02	Adquisición de Servicios	2.921.162.407	361.000.000	0	3.000.000	3.000.000	3.282.162.407	712.287.975	405.371.123	34	272.859.844	266.624.092	539.483.936	48	229.776.191	211.426.694	441.202.885	82	2.164.503.309	98.281.051	
2.1.02.02.01	Capacitación	28.000.000	0	0	0	28.000.000	0	2.460.000	2.460.000	9	0	2.460.000	2.460.000	100	0	2.460.000	2.460.000	100	25.500.000	0	
2.1.02.02.03	Víditos y Gastos de Viaje	13.806.865	0	0	0	13.806.865	1.346.871	0	1.346.871	10	1.346.871	0	1.346.871	100	1.346.871	0	1.346.871	100	12.459.994	0	
2.1.02.02.05	Comunicaciones y Transporte	11.500.000	0	0	0	11.500.000	1.905.917	696.500	2.602.417	23	1.905.917	696.500	2.602.417	100	1.485.917	420.000	1.905.917	73	8.897.583	696.500	
2.1.02.02.07	Servicios Públicos	831.918.760	0	0	0	831.918.760	139.075.907	77.531.669	216.607.376	26	139.075.907	77.531.669	216.607.376	100	138.258.707	77.940.669	216.198.776	100	615.311.384	408.600	
2.1.02.02.07.01	Acueducto, alcantarillado y energía	523.590.686	0	0	0	523.590.686	91.262.132	53.495.421	144.757.553	28	91.262.132	53.495.421	144.757.553	100	91.262.132	53.495.421	144.757.553	100	378.833.133	0	
2.1.02.02.07.02	Recolección de Residuos Comunes	18.445.757	0	0	0	18.445.757	2.764.016	1.378.551	4.142.567	22	2.764.016	1.378.551	4.142.567	100	2.764.016	1.378.551	4.142.567	100	14.303.190	0	
2.1.02.02.07.03	Telefonía fija y Móvil	71.621.386	0	0	0	71.621.386	13.521.903	6.631.069	20.152.972	28	13.521.903	6.631.069	20.152.972	100	12.704.703	7.039.669	19.744.372	98	51.468.414	408.600	
2.1.02.02.07.04	Internet	218.260.931	0	0	0	218.260.931	31.527.856	16.026.428	47.554.284	22	31.527.856	16.026.428	47.554.284	100	31.527.856	16.026.428	47.554.284	100	170.706.647	0	
2.1.02.02.09	Seguros	180.000.000	0	0	0	180.000.000	1.320.147	4.154.021	5.474.168	3	1.320.147	4.154.021	5.474.168	100	631.600	688.547	1.320.147	24	174.525.832	4.154.021	
2.1.02.02.11	Publicidad	30.000.000	0	0	0	30.000.000	13.200.000	0	13.200.000	44	0	0	0	0	0	0	0	0	16.800.000	0	
2.1.02.02.13	Impresos y Publicaciones	30.000.000	0	0	0	30.000.000	250.000	3.461.538	3.711.538	12	0	3.711.538	3.711.538	100	0	3.711.538	3.711.538	100	26.288.462	0	
2.1.02.02.15	Mantenimiento y Reparaciones	596.501.071	361.000.000	0	0	957.501.071	261.574.252	217.810.587	479.384.839	50	10.320.990	84.335.500	94.656.490	20	8.757.299	85.213.691	93.970.990	99	478.116.232	685.500	
2.1.02.02.17	Vigilancia - Alarma y sistema electrónico	204.037.385	0	0	0	204.037.385	60.033.263	0	60.033.263	29	38.289.757	19.909.136	58.198.893	97	18.380.621	19.909.136	38.289.757	66	144.004.122	19.909.136	
2.1.02.02.17.01	Vigilancia	185.653.697	0	0	0	185.653.697	55.141.863	0	55.141.863	30	36.761.242	18.380.621	55.141.863	100	18.380.621	18.380.621	36.761.242	67	130.511.834	18.380.621	
2.1.02.02.17.02	Alarma y sistema electrónico	18.383.688	0	0	0	18.383.688	4.891.400	0	4.891.400	27	1.528.515	1.528.515	3.057.030	62	0	1.528.515	1.528.515	50	13.492.288	1.528.515	
2.1.02.02.19	Aseo	450.273.723	0	0	0	450.273.723	150.182.878	0	150.182.878	33	48.064.572	51.059.158	99.123.730	66	48.064.572	0	48.064.572	48	300.090.845	51.059.158	
2.1.02.02.21	Arrendamientos	120.000.000	0	0	0	120.000.000	45.197.850	335.000	45.532.850	38	13.761.273	13.845.224	27.606.497	61	0	13.761.273	13.761.273	50	74.467.150	13.845.224	
2.1.02.02.23	Comisiones, Intereses y demás Gastos Bancarios y Fiduciarios	60.124.603	0	3.000.000	0	63.124.603	0	1.398.634	1.398.634	2	0	1.398.634	1.398.634	100	0	1.398.634	1.398.634	100	61.725.969	0	
2.1.02.02.25	Sistema de Información	195.000.000	0	0	0	195.000.000	25.247.120	49.316.400	74.563.520	38	15.296.640	6.025.238	21.321.878	29	9.583.600	5.713.040	15.296.640	72	120.436.480	6.025.238	
2.1.02.02.27	Bienestar Social - Salud Ocupacional	100.000.000	0	0	0	100.000.000	1.721.140	40.000.000	41.721.140	42	245.140	246.000	491.140	1	245.140	0	245.140	50	58.278.860	246.000	
2.1.02.02.27.01	Bienestar Social	80.000.000	0	0	0	80.000.000	245.140	40.000.000	40.245.140	50	245.140	0	245.140	1	245.140	0	245.140	100	39.754.860	0	
2.1.02.02.27.02	Salud Ocupacional	20.000.000	0	0	0	20.000.000	1.476.000	0	1.476.000	7	0	246.000	246.000	17	0	0	0	0	18.524.000	246.000	
2.1.02.02.98	Otras Adquisiciones de servicios	70.000.000	0	0	0	70.000.000	11.232.630	8.206.974	19.439.604	29	3.232.630	1.251.674	4.484.304	23	3.021.864	210.766	3.232.630	72	47.560.396	1.251.674	
2.1.02.03	Impuestos y Multas	602.306	1.500.000	0	0	2.102.306	1.368.685	59.125	1.427.810	68	1.368.685	59.125	1.427.810	100	1.368.685	59.125	1.427.810	100	674.496	0	
2.1.03	TRANSFERENCIAS CORRIENTES	14.267.357	0	0	0	14.267.357	0	0	0	0	0	0	0	0	0	0	0	0	14.267.357	0	
2.1.03.98	Otras Transferencias	14.267.357	0	0	0	14.267.357	0	0	0	0	0	0	0	0	0	0	0	0	14.267.357	0	
2.1.03.98.05	Cuota de Auditoría	10.107.523	0	0	0	10.107.523	0	0	0	0	0	0	0	0	0	0	0	0	10.107.523	0	
2.1.03.98.06	Contribuciones de ley a otras entidades	4.159.833	0	0	0	4.159.833	0	0	0	0	0	0	0	0	0	0	0	0	4.159.833	0	
2.1.03.98.07	Sentencias y Conciliaciones	1	0	0	0	1	0	0	0	0	0	0	0	0	0	0	0	0	1	0	
2.2	GASTOS DE OPERACIÓN	3.565.713.786	237.500.000	0	0	3.803.213.786	500.534.026	590.786.956	1.091.320.982	29	312.651.737	322.461.241	635.112.978	58	102.60						


RED DE SALUD DEL NORTE - ESE - NIT 805.027.287-4
 EJECUCION ACUMULADA - GASTOS
 Filial 00 - FILIAL PRINCIPAL | Fecha de corte 31-Mar-2019


R-FAST 8.0s - SISTEMA INTEGRADO DE INFORMACION ADMINISTRATIVA, FINANCIERA Y ASISTENCIAL

Rubro	PRESUPUESTO					Actual	Compromisos			% Ejecución	Obligaciones			% Ejecución	Giros			% Ejecución	Por ejecutar	Cuentas por pagar	
	Inicial	Adiciones	Reducciones	Créditos	Contracréd.		Mes anterior	Del mes	Acumulado		Mes anterior	Del mes	Acumulado		Mes anterior	Del mes	Acumulado				
2.3.01.01.01.53	Hospitales, Centros de Salud y Puestos de Salud	700.000.000	0	0	0	700.000.000	0	0	0	0	0	0	0	0	0	0	0	0	700.000.000	0	
2.3.01.01.01.98	Otros Gastos en Construcción de Infraestructura propia del Sector	0	74.566.883	0	36.437.403	111.004.286	0	111.004.286	111.004.286	100	0	0	0	0	0	0	0	0	0	0	
2.3.02	DOTACIÓN	0	70.000.000	0	0	36.437.403	33.562.597	0	33.562.597	33.562.597	100	0	30.813.060	30.813.060	92	0	4.158.062	4.158.062	13	0	26.654.998
2.3.02.01	Equipos, materiales, suministros y servicios propios del Sector	0	70.000.000	0	0	36.437.403	33.562.597	0	33.562.597	33.562.597	100	0	30.813.060	30.813.060	92	0	4.158.062	4.158.062	13	0	26.654.998
2.3.02.01.01	Adquisición y/o producción de equipos, materiales, suministros y servicios propios del Sector	0	70.000.000	0	0	36.437.403	33.562.597	0	33.562.597	33.562.597	100	0	30.813.060	30.813.060	92	0	4.158.062	4.158.062	13	0	26.654.998
2.3.02.01.01.98	Otros Gastos Adquisición y/o producción equipos, materiales, suministros y servicios propios Sector	0	70.000.000	0	0	36.437.403	33.562.597	0	33.562.597	33.562.597	100	0	30.813.060	30.813.060	92	0	4.158.062	4.158.062	13	0	26.654.998

DISPONIBILIDAD FINAL


 MARIA PIEDAD ECHEVERRI C.
 GERENTE


 VIVIANA SOTO OSPINA
 SUBGERENTE ADMINISTRATIVO Y FINANCIERO


 SUSANA NUNEZ
 RESPONSABLE PRESUPUESTO

760.222.617