


**RED DE SALUD DEL NORTE - ESE - NIT 805.027.287-4**  
**EJECUCION ACUMULADA - INGRESOS**  
**Filial 00 - FILIAL PRINCIPAL | Fecha de corte 30-Jun-2012**

R-FAST 8.0s - SISTEMA INTEGRADO DE INFORMACION ADMINISTRATIVA, FINANCIERA Y ASISTENCIAL

Rubro	PRESUPUESTO			Reconocimientos			% Ejecución	Recaudos			% Ejecución	Por ejecutar	Cuentas por cobrar
	Inicial	Adiciones	Actual	Mes anterior	Del mes	Acumulado		Mes anterior	Del mes	Acumulado			
<b>Rubros del año 2012</b>													
02 INGRESOS	15.872.000.000	1.990.537.024	17.862.537.024	6.962.792.518	1.205.325.624	8.168.118.142	46	6.088.003.037	1.207.960.354	7.295.963.391	89	9.694.418.882	872.154.752
0203 INGRESOS NO TRIBUTARIOS	15.662.600.000	179.979.577	15.842.579.577	5.574.458.569	1.188.769.399	6.763.227.968	43	4.699.669.087	1.191.404.129	5.891.073.216	87	9.079.351.609	872.154.752
020343 VENTA DE SERVICIOS	14.319.000.000	179.979.577	14.498.979.577	5.515.828.953	1.131.139.342	6.646.968.295	46	4.641.039.471	1.133.774.072	5.774.813.543	87	7.852.011.282	872.154.752
02034301 Regimen Vinculado S.S.F	1.100.100.891	0	1.100.100.891	472.123.606	94.425.759	566.549.365	51	472.123.606	94.425.759	566.549.365	100	533.551.526	0
02034302 Regimen Vinculado	2.987.498.994	0	2.987.498.994	847.546.945	150.056.389	997.603.334	33	656.303.056	341.300.278	997.603.334	100	1.989.895.660	0
02034303 Regimen Subsidiado Capitado	8.549.970.157	179.979.577	8.729.949.734	3.799.206.351	809.110.805	4.608.317.156	53	3.234.494.427	657.759.019	3.892.253.446	84	4.121.632.578	716.063.710
02034304 Regimen Subsidiado Evento	887.266.592	0	887.266.592	151.608.821	36.979.094	188.587.915	21	55.542.176	2.691.215	58.233.391	31	698.678.677	130.354.524
02034305 Otras Entidades - Ventas Directas en Efe	686.400.000	0	686.400.000	215.285.693	34.352.384	249.638.077	36	215.285.693	34.352.384	249.638.077	100	436.761.923	0
02034306 Contributivo	77.829.440	0	77.829.440	21.798.740	5.318.173	27.116.913	35	7.179.651	3.126.478	10.306.129	38	50.712.527	16.810.784
02034307 Soat	29.933.926	0	29.933.926	8.258.797	896.738	9.155.535	31	110.862	118.939	229.801	3	20.778.391	8.925.734
020390 OTRAS ENTIDADES - OTROS INGRESOS	1.343.600.000	0	1.343.600.000	58.629.616	57.630.057	116.259.673	9	58.629.616	57.630.057	116.259.673	100	1.227.340.327	0
0203902 Proyectos especiales	1.084.000.000	0	1.084.000.000	0	0	0	0	0	0	0	0	1.084.000.000	0
0203903 Otros	259.600.000	0	259.600.000	58.629.616	57.630.057	116.259.673	45	58.629.616	57.630.057	116.259.673	100	143.340.327	0
0207 RECURSOS DE CAPITAL	209.400.000	1.803.841.251	2.013.241.251	1.381.617.753	16.556.225	1.398.173.978	69	1.381.617.753	16.556.225	1.398.173.978	100	615.067.273	0
020719 RECURSOS DE CAPITAL CREDITO INTEF	200.000.000	0	200.000.000	200.000.000	0	200.000.000	100	200.000.000	0	200.000.000	100	0	0
02071901 Recursos de Capital - Credito Interno	200.000.000	0	200.000.000	200.000.000	0	200.000.000	100	200.000.000	0	200.000.000	100	0	0
020718 RENDIMIENTOS FINANCIEROS	9.400.000	0	9.400.000	0	0	0	0	0	0	0	0	9.400.000	0
02071801 Rendimientos Financieros	9.400.000	0	9.400.000	0	0	0	0	0	0	0	0	9.400.000	0
020737 RECUPERACION DE CARTERA	0	1.803.841.251	1.803.841.251	1.181.617.753	16.556.225	1.198.173.978	66	1.181.617.753	16.556.225	1.198.173.978	100	605.667.273	0
02073701 Recuperacion Cartera Vigencia Anterior	0	1.803.841.251	1.803.841.251	1.181.617.753	16.556.225	1.198.173.978	66	1.181.617.753	16.556.225	1.198.173.978	100	605.667.273	0
0213 DISPONIBLE	0	6.716.196	6.716.196	6.716.196	0	6.716.196	100	6.716.196	0	6.716.196	100	0	0
021301 DISPONIBILIDAD INICIAL APROBADA	0	6.716.196	6.716.196	6.716.196	0	6.716.196	100	6.716.196	0	6.716.196	100	0	0
02130101 Disponibilidad Inicial	0	6.716.196	6.716.196	6.716.196	0	6.716.196	100	6.716.196	0	6.716.196	100	0	0

  
**MARIA PIEDAD ECHEVERRI CALDERON**  
Gerente

  
**HEBERTH TOBAR HOYOS**  
Contador

  
**CLARA INES VALENCIA RESTREPO**  
Responsable de presupuesto







RED DE SALUD DEL NORTE - ESE - NIT 805.027.287-4  
 EJECUCION ACUMULADA - GASTOS  
 Filial 00 - FILIAL PRINCIPAL | Fecha de corte 30-Jun-2012

R-FAST 8.0s - SISTEMA INTEGRADO DE INFORMACION ADMINISTRATIVA, FINANCIERA Y ASISTENCIAL

Rubro	PRESUPUESTO					Compromisos			% Ejección	Obligaciones			% Ejección	Gros			% Ejección	Por ejecutar	Cuentas por pagar
	Inicial	Adiciones	Créditos	Contracréd.	Actual	Mes anterior	Del mes	Acumulado		Mes anterior	Del mes	Acumulado		Mes anterior	Del mes	Acumulado			
032191206 Seguridad de Bienes y Personas	51.360.000	0	4.000.000	0	55.360.000	51.024.827	0	51.024.827	92	17.859.308	4.464.827	22.324.136	44	8.929.654	8.929.654	17.859.308	80	4.335.173	4.464.827
032191207 Gestion Documental	24.000.000	0	0	0	24.000.000	0	0	0	0	0	0	0	0	0	0	0	0	24.000.000	0
05 GASTOS DE INVERSION	13.000.000	0	0	0	13.000.000	0	0	0	0	0	0	0	0	0	0	0	0	13.000.000	0
0532 GASTOS DE INVERSION	13.000.000	0	0	0	13.000.000	0	0	0	0	0	0	0	0	0	0	0	0	13.000.000	0
053203 MEJORAMIENTO DE INFRAESTRUCTURA	13.000.000	0	0	0	13.000.000	0	0	0	0	0	0	0	0	0	0	0	0	13.000.000	0
0532031 Mejoramiento de IPS	13.000.000	0	0	0	13.000.000	0	0	0	0	0	0	0	0	0	0	0	0	13.000.000	0
00 RESERVAS PRESUPUESTALES Y CXP	0	1.990.537.024	0	0	1.990.537.024	1.990.537.024	0	1.990.537.024	100	1.990.537.024	0	1.990.537.024	100	1.474.353.614	20.140.620	1.494.494.234	75	0	496.042.790
0850 CUENTAS POR PAGAR CONSTITUIDAS	0	1.990.537.024	0	0	1.990.537.024	1.990.537.024	0	1.990.537.024	100	1.990.537.024	0	1.990.537.024	100	1.474.353.614	20.140.620	1.494.494.234	75	0	496.042.790
085001 Gastos de Personal	0	99.362.368	0	0	99.362.368	99.362.368	0	99.362.368	100	99.362.368	0	99.362.368	100	99.362.368	0	99.362.368	100	0	0
085002 Gastos Generales	0	1.891.174.656	0	0	1.891.174.656	1.891.174.656	0	1.891.174.656	100	1.891.174.656	0	1.891.174.656	100	1.374.991.246	20.140.620	1.395.131.866	74	0	496.042.790

  
 MARÍA PIEDAD ECHEVERRI CALDERON  
 Gerente

  
 HEBERTH TOBAR HOYOS  
 Contador

  
 CLARA INES VALENCIA RESTREPO  
 Responsable de presupuesto