



**RED DE SALUD DEL NORTE - ESE - NIT 805.027.287-4**  
**EJECUCION ACUMULADA - INGRESOS**  
**Todas las Filiales | Fecha de corte 30-Sep-2017**

**R-FAST 6.08 - SISTEMA INTEGRADO DE INFORMACION ADMINISTRATIVA, FINANCIERA Y ASISTENCIAL**

Rubro	PRESUPUESTO					Reconocimientos			% Ejecución	Recaudos			% Ejecución	Por ejecutar	Cuentas por cobrar	
	Inicial	Adiciones	Créditos	Contracred.	Actual	Mes anterior	Del mes	Acumulado		Mes anterior	Del mes	Acumulado				
<b>Rubros del año 2017</b>																
<b>1</b>	INGRESOS	23.563.249.321	5.900.879.220	1.307.593.399	1.307.593.399	29.464.128.574	19.812.186.072	2.412.390.418	22.224.576.489	75	17.125.461.026	2.655.493.582	19.780.954.608	89	7.239.552.052	2.443.621.682
1.1	INGRESOS CORRIENTES	23.563.249.321	4.632.975.207	1.307.593.399	1.307.593.399	28.196.224.528	18.544.282.059	2.412.390.418	20.956.672.476	74	15.857.557.013	2.655.493.582	18.513.050.595	88	7.239.552.052	2.443.621.682
1.1.02.04.03.05	Servicios de Salud	21.479.347.041	4.376.790.125	1.307.593.399	1.307.593.399	25.856.137.166	18.166.165.270	2.196.661.767	20.362.827.037	79	15.484.121.065	2.605.554.142	18.089.675.207	89	5.493.310.129	2.273.151.830
1.1.02.04.03.05.06	Atención a la población pobre en lo no cubierto con subsidios a la demanda	2.631.087.920	1.345.906.835	1.307.593.399	1.307.593.399	3.976.994.755	2.689.975.308	41.611.792	2.731.587.100	69	2.420.761.119	266.010.876	2.686.771.995	98	1.245.407.655	44.815.105
1.1.02.04.03.05.06.01	Atención a la población pobre en lo no cubierto con subsidios a la demanda	1.323.494.521	1.345.906.835	1.307.593.399	0	3.976.994.755	2.689.975.308	41.611.792	2.731.587.100	69	2.420.761.119	266.010.876	2.686.771.995	98	1.245.407.655	44.815.105
1.1.02.04.03.05.06.03	Atención a la población pobre en lo no cubierto con subsidios a la demanda SOP	1.307.593.399	0	0	1.307.593.399	0	0	0	0	0	0	0	0	0	0	0
1.1.02.04.03.05.04	Régimen Subsidiado	17.662.109.691	940.294.457	0	0	18.602.404.148	13.499.726.465	1.614.463.556	15.314.190.021	82	12.085.194.067	1.698.544.738	13.783.738.805	90	3.288.214.127	1.530.451.216
1.1.02.04.03.05.04.01	Régimen Subsidiado Capitado	15.877.959.333	0	0	0	15.877.959.333	10.640.354.396	1.564.266.377	12.204.620.773	77	10.566.135.185	1.528.199.415	12.094.334.600	99	3.673.338.590	110.286.173
1.1.02.04.03.05.04.03	Régimen Subsidiado Evento	1.784.150.358	0	0	0	1.784.150.358	1.818.321.412	241.285.596	2.160.207.008	121	578.608.225	161.433.740	740.041.965	34	-376.056.650	1.420.165.043
1.1.02.04.03.05.04.04	Régimen Subsidiado Vigencia Anterior	0	940.294.457	0	0	940.294.457	0	0	0	101	940.450.657	8.911.583	949.362.240	100	-9.067.783	0
1.1.02.04.03.05.02	Régimen Contributivo	29.379.906	160.271.583	0	0	189.651.489	290.109.029	28.927.221	319.036.250	168	166.184.583	41.844.560	208.029.143	65	-129.394.751	111.007.307
1.1.02.04.03.05.02.03	Régimen Contributivo	29.379.906	40.139.555	0	0	69.519.461	167.276.601	9.855.125	177.132.726	255	43.352.155	22.773.264	66.125.419	37	-107.613.205	111.007.307
1.1.02.04.03.05.02.04	Régimen Contributivo Vigencia Anterior	0	120.132.028	0	0	120.132.028	122.832.428	19.071.096	141.903.524	118	122.832.428	19.071.096	141.903.524	100	-21.771.496	0
1.1.02.04.03.05.12	SOAT	307.446.862	15.956.050	0	0	323.402.912	292.734.584	103.293.986	396.028.570	122	50.791.275	40.352.491	91.143.765	23	-72.625.658	304.894.804
1.1.02.04.03.05.12.01	SOAT	307.446.862	0	0	0	307.446.862	276.385.634	102.844.361	379.229.995	123	34.442.325	39.902.866	74.345.191	20	-71.783.133	304.894.804
1.1.02.04.03.05.12.02	SOAT Vigencia Anterior	0	15.956.050	0	0	15.956.050	16.348.950	449.625	16.798.575	105	16.348.950	449.625	16.798.575	100	-842.525	0
1.1.02.04.03.05.14	Eventos catastróficos y accidentes de tránsito (ECAT)	0	11.468.850	0	0	11.468.850	65.870.450	17.012.900	82.883.350	723	11.468.850	0	11.468.850	14	-71.414.500	71.414.500
1.1.02.04.03.05.14.03	FOSYGA	0	1.843.600	0	0	1.843.600	35.245.200	17.012.900	73.258.100	3.974	1.843.600	0	1.843.600	3	-71.414.500	71.414.500
1.1.02.04.03.05.14.04	FOSYGA Vigencia Anterior	0	9.625.250	0	0	9.625.250	0	0	0	100	9.625.250	0	9.625.250	100	0	0
1.1.02.04.03.05.16.01	Acciones de Salud Pública	200.000.000	1.867.195.123	0	0	2.067.195.123	702.996.866	19.000.000	721.996.866	35	152.871.303	499.434.665	652.305.968	90	1.345.198.257	69.698.888
1.1.02.04.03.05.16.02	VENTAS EN EFECTIVO	627.450.430	0	0	0	627.450.430	487.940.357	54.919.420	542.859.777	87	487.940.357	54.834.920	542.775.277	100	84.590.653	84.590
1.1.02.04.03.05.10.01	Copagos y Cuotas Moderadoras	25.739.095	0	0	0	25.739.095	3.904.257	207.720	4.111.977	16	3.904.257	207.720	4.111.977	100	21.627.118	0
1.1.02.04.03.05.10.02	Copago Vinculado	20.000.000	0	0	0	20.000.000	1.879.825	82.120	1.961.945	10	1.879.825	82.120	1.961.945	100	18.038.055	0
1.1.02.04.03.05.10.04	Copago Subsidado	5.739.095	0	0	0	5.739.095	2.024.432	125.600	2.150.032	37	2.024.432	125.600	2.150.032	100	3.589.063	0
1.1.02.04.03.05.09.07	Particular en Efectivo	601.711.335	0	0	0	601.711.335	484.036.100	54.711.700	538.747.800	90	484.036.100	54.627.200	538.663.300	100	62.963.535	84.500
1.1.02.04.03.05.09.08	Otras IPS	21.872.232	895.628	0	0	22.767.860	7.442.478	112.889.192	120.331.670	529	3.421.878	1.425.692	4.847.770	4	-97.563.810	115.483.900
1.1.02.04.03.05.09.01	Otras IPS	21.872.232	0	0	0	21.872.232	6.546.850	112.456.000	119.012.850	944	2.526.250	1.002.700	3.528.950	3	-97.140.618	115.483.900
1.1.02.04.03.05.09.02	Otras IPS Vigencia Anterior	0	895.628	0	0	895.628	895.628	423.192	1.318.820	147	895.628	423.192	1.318.820	100	-423.192	0
1.1.02.04.03.05.99	Otros servicios de salud Unidad de salud ocupacional	34.801.600	0	0	0	34.801.600	63.260.900	4.943.700	67.804.600	195	39.378.800	3.106.200	42.485.000	63	-33.003.000	25.219.600
1.1.02.04.03.05.99.01	Otros servicios de salud Unidad de salud ocupacional	22.200.100	0	0	0	22.200.100	50.125.800	4.525.700	54.651.500	246	26.243.700	3.088.700	29.331.900	54	-32.451.400	25.219.600
1.1.02.04.03.05.99.02	Otros servicios de salud Unidad de salud ocupacional vigencia anterior	12.601.500	0	0	0	12.601.500	13.135.100	18.000	13.153.100	104	13.135.100	18.000	13.153.100	100	-551.600	0
11110	OTRAS ENTIDADES - OTROS INGRESOS	0	0	0	0	0	66.108.834	0	66.108.834	0	66.108.834	0	66.108.834	100	-66.108.834	0
111001	OTROS INGRESOS	0	0	0	0	0	66.108.834	0	66.108.834	0	66.108.834	0	66.108.834	100	-66.108.834	0
1.1.02.98.11	OTROS INGRESOS DIFERENTES A VENTA DE SERVICIOS	583.344.307	16.676.491	0	0	600.020.798	99.919.994	43.136.589	143.056.543	24	95.239.113	42.439.069	137.678.182	96	456.964.235	5.378.361
1.1.02.98.11.01	Convenios docentes y asistentes	0	13.494.391	0	0	13.494.391	17.282.231	0	17.282.231	128	13.494.391	0	13.494.391	78	-3.787.840	3.787.840
1.1.02.98.98	Otros Ingresos	583.344.307	0	0	0	583.344.307	78.937.643	43.136.589	122.074.332	21	78.044.642	42.439.069	120.483.711	99	461.270.075	1.590.521
1.1.02.98.98.01	Otros Ingresos de Vigencia Anterior	0	3.182.080	0	0	3.182.080	3.700.080	0	3.700.080	115	3.700.080	0	3.700.080	100	-518.000	0
1.1.02.05.05.05.01	APORTES OTRAS ENTIDADES	1.475.000.000	239.508.611	0	0	1.714.508.611	236.769.943	165.091.691	401.861.634	23	236.769.943	0	236.769.943	59	1.312.646.977	165.091.691
1.1.02.05.05.05.03	Aportes de la Nación	180.000.000	0	0	0	180.000.000	180.000.000	0	180.000.000	100	180.000.000	0	180.000.000	100	0	0
1.1.02.05.05.05.03.03	Aportes del municipio	1.475.000.000	59.508.611	0	0	1.534.508.611	56.769.943	165.091.691	221.861.634	14	56.769.943	0	56.769.943	26	1.312.646.977	165.091.691
1.2.02.03.01.01.98.05	RECURSOS DE CAPITAL	25.557.973	0	0	0	25.557.973	41.426.891	7.500.371	48.927.262	191	41.426.891	7.500.371	48.927.262	100	-23.369.289	0
1.2.02.03.01.01.98.05	Rendimientos financieros	25.557.973	0	0	0	25.557.973	41.426.891	7.500.371	48.927.262	191	41.426.891	7.500.371	48.927.262	100	-23.369.289	0
14	Disponibilidad Inicial Acrobada	0	1.267.904.013	0	0	1.267.904.013	1.267.904.013	0	1.267.904.013	100	1.267.904.013	0	1.267.904.013	100	0	0
141	Disponibilidad Inicial	0	1.267.904.013	0	0	1.267.904.013	1.267.904.013	0	1.267.904.013	100	1.267.904.013	0	1.267.904.013	100	0	0

  
**MARIA PIEDAD ECHEVERRI C.**  
 GERENTE

  
**VIVIANA SOTO OSPINA**  
 SUBGERENTE ADMNVO Y FINANCIERO

  
**FABRICIO AYALA SANTANA**  
 RESPONSABLE PRESUPUESTO

RED DE SALUD DEL NORTE - ESE - HIT 805,027,287-4

EJECUCION ACUMULADA - GASTOS

Todas las Filiales | Fecha de corte 30-Sep-2017

R-FAST 8.0s - SISTEMA INTEGRADO DE INFORMACION ADMINISTRATIVA, FINANCIERA Y ASISTENCIAL


Table with columns: Rubro, PRESUPUESTO (Inicial, Adiciones, Créditos, Contracción, Actual), Comprobos (Mes anterior, Del mes, Acumulado), % Ejecución, Obligaciones (Mes anterior, Del mes, Acumulado), % Ejecución, Mes anterior, Del mes, Acumulado, % Ejecución, Por ejecutar, Cuentas por pagar. Rows include categories like GASTOS DE FINANCIAMIENTO, GASTOS DE PERSONAL, and GASTOS DE OPERACION.

RED DE SALUD DEL NORTE - ESE - HIT 805.027.287-4  
EJECUCION ACUMULADA - GASTOS  
Todas las Filiales | Fecha de corte 30-Sep-2017

R-FAST 8.0s - SISTEMA INTEGRADO DE INFORMACION ADMINISTRATIVA, FINANCIERA Y ASISTENCIAL

Rubro	PRESUPUESTO				Compromisos			%	Obligaciones			%	Giros			%	Por ejecutar	Cuentas por pagar		
	Inicial	Adiciones	Créditos	Contratado	Actual	Mes anterior	Del mes		Acumulado	Ejecución	Mes anterior		Del mes	Acumulado	Ejecución				Mes anterior	Del mes
2.3	GASTOS DE INVERSIÓN	1.595.000.000	1.413.250.776	882.438.598	882.438.598	2.918.250.776	1.385.649.193	458.595.392	1.844.244.585	63	555.331.034	402.836.558	958.167.592	52	341.537.142	317.024.622	658.561.764	69	1.074.006.191	299.605.828
2.3.01	INFRAESTRUCTURA	1.400.000.000	780.000.000	47.267	791.344.616	1.388.702.651	705.391.291	0	705.391.291	51	0	0	0	0	0	0	0	0	883.311.360	0
2.3.01.01	Infraestructura propia del Sector Salud	1.400.000.000	780.000.000	47.267	791.344.616	1.388.702.651	705.391.291	0	705.391.291	51	0	0	0	0	0	0	0	0	883.311.360	0
2.3.01.01.03	Mejoramiento y Mantenimiento de Infraestructura propia del Sector	1.400.000.000	780.000.000	47.267	791.344.616	1.388.702.651	705.391.291	0	705.391.291	51	0	0	0	0	0	0	0	0	883.311.360	0
2.3.01.01.03.53	Hospitales, Centros de Salud y Puestos de Salud	1.400.000.000	0	47.267	600.344.616	799.702.651	705.391.291	0	705.391.291	88	0	0	0	0	0	0	0	0	91.311.360	0
2.3.01.01.03.98	Otros Gastos en Mejoramiento y Mantenimiento de Infraestructura propia del Sector	0	780.000.000	0	191.000.000	589.000.000	0	0	0	0	0	0	0	0	0	0	0	0	589.000.000	0
2.3.02	DOTACIÓN	75.000.000	633.250.776	882.391.331	91.093.982	1.499.548.125	680.257.902	458.595.392	1.138.853.294	76	555.331.034	402.836.558	958.167.592	84	341.537.142	317.024.622	658.561.764	69	360.694.831	299.605.828
2.3.02.01	Equipos, materiales, suministros y servicios propios del Sector	75.000.000	633.250.776	882.391.331	91.093.982	1.499.548.125	680.257.902	458.595.392	1.138.853.294	76	555.331.034	402.836.558	958.167.592	84	341.537.142	317.024.622	658.561.764	69	360.694.831	299.605.828
2.3.02.01.01	Adquisición y/o producción de equipos, materiales, suministros y servicios propios	75.000.000	633.250.776	882.391.331	91.093.982	1.499.548.125	680.257.902	458.595.392	1.138.853.294	76	555.331.034	402.836.558	958.167.592	84	341.537.142	317.024.622	658.561.764	69	360.694.831	299.605.828
2.3.02.01.01.53	Dotación de Hospitales, Centros de Salud y Puestos de Salud	25.000.000	50.000.000	430.421.869	46.046.715	459.375.174	121.874.611	0	121.874.611	27	120.387.111	0	120.387.111	99	106.999.611	13.387.500	120.387.111	100	337.500.563	0
2.3.02.01.01.17	Adquisición de Equipos Clínicos	50.000.000	123.250.776	261.955.884	47.267	434.299.393	306.763.275	118.721.824	425.495.169	98	305.660.287	0	305.660.287	72	105.253.895	100.934.205	206.188.100	67	8.814.284	99.472.187
2.3.02.01.01.98	Otros gastos en Inversión	0	460.000.000	190.873.518	45.000.000	605.873.558	251.620.016	339.873.558	591.493.574	98	129.283.636	402.836.558	532.120.194	90	129.283.636	202.702.917	331.986.553	62	14.379.984	200.133.641
2.3.04	INVESTIGACIÓN Y ESTUDIOS	30.000.000	0	0	0	30.000.000	0	0	0	0	0	0	0	0	0	0	0	0	30.000.000	0
2.3.04.01	Inversión científica, científica y Estudios	30.000.000	0	0	0	30.000.000	0	0	0	0	0	0	0	0	0	0	0	0	30.000.000	0
2.3.04.01.98	Otros Gastos en Investigación científica, científica y Estudios	30.000.000	0	0	0	30.000.000	0	0	0	0	0	0	0	0	0	0	0	0	30.000.000	0

  
MARIA PIEDAD ECHEVERRI C  
GERENTE

  
VIRGINIA OSPINA  
SUBGERENTE ADMINISTRATIVO Y FINANCIERO

  
FABRICIO AYALA SANJUANA  
RESPONSABLE PRESUPUESTO