



**RED DE SALUD DEL NORTE - ESE - NIT 805.027.287-4**  
**EJECUCION ACUMULADA - INGRESOS**  
**Filial 00 - FILIAL PRINCIPAL | Fecha de corte 30-Sep-2013**

R-FAST 8.0s - SISTEMA INTEGRADO DE INFORMACION ADMINISTRATIVA, FINANCIERA Y ASISTENCIAL

Rubro	PRESUPUESTO					Reconocimientos			% Ejecución	Recaudos			% Ejecución	Por ejecutar	Cuentas por cobrar	
	Inicial	Adiciones	Créditos	Contracréd.	Actual	Mes anterior	Del mes	Acumulado		Mes anterior	Del mes	Acumulado				
<b>Rubros del año 2013</b>																
<b>1</b> INGRESOS	17.695.046.000	2.243.879.482	1.785.973.786	1.785.973.786	19.938.925.482	13.031.977.890	2.155.631.774	15.187.609.664	76	11.775.751.481	2.092.482.280	13.868.233.761	91	4.751.315.818	1.319.375.903	
<b>11</b> INGRESOS NO TRIBUTARIOS	17.695.046.000	1.779.527.382	1.785.973.786	1.785.973.786	19.474.573.382	12.547.720.812	2.147.070.563	14.694.791.375	75	11.291.494.403	2.083.921.069	13.375.415.472	91	4.779.782.007	1.319.375.903	
<b>111</b> VENTA DE SERVICIOS	16.695.046.000	0	0	0	1.140.700.000	15.554.346.000	11.097.921.246	1.583.921.968	82	9.841.694.837	1.521.984.220	11.363.679.057	90	2.872.502.786	1.318.164.157	
<b>11101</b> Atención a la Población Pobre en lo no cubiert	1.140.700.000	0	0	0	1.140.700.000	0	0	0	0	0	0	0	0	0	0	
<b>11102</b> Atención a la Población Pobre en lo no cubiert	2.059.300.000	0	0	0	2.059.300.000	1.282.499.611	130.443.076	1.412.942.687	69	1.094.938.980	57.117.555	1.152.056.535	82	646.357.313	260.886.152	
<b>11103</b> Regimen Subsidiado Capitado	11.766.080.526	0	0	0	11.766.080.526	8.582.258.856	1.138.024.821	9.720.283.677	83	8.104.268.621	1.275.226.953	9.379.495.574	96	2.045.796.849	340.788.103	
<b>11104</b> Regimen Subsidiado Evento	918.896.474	0	0	0	918.896.474	906.476.634	272.714.901	1.179.191.535	128	346.372.455	156.208.112	502.580.567	43	260.295.061	676.610.968	
<b>11105</b> Otras Entidades - Ventas Directas en Efectivo	686.400.000	0	0	0	686.400.000	274.389.528	29.235.870	303.625.398	44	274.389.528	29.235.870	303.625.398	100	382.774.602	0	
<b>1110501</b> Particular	622.458.000	0	0	0	622.458.000	248.524.563	25.805.130	274.329.693	44	248.524.563	25.805.130	274.329.693	100	348.128.307	0	
<b>1110502</b> Copago Vinculado	51.199.000	0	0	0	51.199.000	14.765.279	2.310.950	17.076.229	33	14.765.279	2.310.950	17.076.229	100	34.122.771	0	
<b>1110503</b> Copago Subsidiado	12.743.000	0	0	0	12.743.000	11.099.686	1.119.790	12.219.476	96	11.099.686	1.119.790	12.219.476	100	523.524	0	
<b>11106</b> Contributivo	73.490.000	0	0	0	73.490.000	40.128.402	12.818.800	52.947.202	72	20.950.635	3.404.621	24.355.256	46	20.542.798	28.591.946	
<b>11107</b> Soat	30.179.000	0	0	0	30.179.000	12.168.215	684.500	12.852.715	43	774.618	791.109	1.565.727	12	17.326.285	11.286.988	
<b>11108</b> OTROS SERVICIOS DE SALUD	20.000.000	0	0	0	20.000.000	0	0	0	0	0	0	0	0	20.000.000	0	
<b>1110801</b> Acciones de Salud Pública	20.000.000	0	0	0	20.000.000	0	0	0	0	0	0	0	0	20.000.000	0	
<b>112</b> OTRAS ENTIDADES - OTROS INGRESOS	1.000.000.000	253.327.562	0	645.273.786	608.053.776	675.965.134	14.574.841	690.539.975	114	675.965.134	13.363.095	689.328.229	100	82.486.199	1.211.746	
<b>11201</b> Proyectos especiales	600.000.000	0	0	600.000.000	0	0	0	0	0	0	0	0	0	0	0	
<b>11202</b> Aportes de la Nación, Departamento o Municipi	400.000.000	0	0	45.273.786	354.726.214	354.726.214	0	354.726.214	100	354.726.214	0	354.726.214	100	0	0	
<b>11203</b> Otros	0	253.327.562	0	0	253.327.562	321.238.920	14.574.841	335.813.761	133	321.238.920	13.363.095	334.602.015	100	82.486.199	1.211.746	
<b>113</b> APORTES	0	1.526.199.820	1.785.973.786	0	3.312.173.606	773.834.432	548.573.754	1.322.408.186	40	773.834.432	548.573.754	1.322.408.186	100	1.989.765.420	0	
<b>11301</b> Aportes de la Nación	0	0	645.273.786	0	645.273.786	0	0	0	0	0	0	0	0	645.273.786	0	
<b>11302</b> Aportes Municipales	0	1.526.199.820	1.140.700.000	0	2.666.899.820	773.834.432	548.573.754	1.322.408.186	50	773.834.432	548.573.754	1.322.408.186	100	1.344.491.634	0	
<b>1130201</b> Aportes Municipales no ligados a la Venta de	0	1.526.199.820	1.140.700.000	0	2.666.899.820	773.834.432	548.573.754	1.322.408.186	50	773.834.432	548.573.754	1.322.408.186	100	1.344.491.634	0	
<b>11302010</b> Aportes Patronales - Ley 1608 de 2013	0	20.051.654	1.140.700.000	0	1.160.751.654	773.834.432	96.729.304	870.563.736	75	773.834.432	96.729.304	870.563.736	100	290.187.918	0	
<b>11302010</b> Otros Aportes del Municipio no ligados a la ve	0	1.506.148.166	0	0	1.506.148.166	0	451.844.450	451.844.450	30	0	451.844.450	451.844.450	100	1.054.303.716	0	
<b>12</b> RECURSOS DE CAPITAL	0	353.987.293	0	0	353.987.293	373.892.271	8.561.211	382.453.482	108	373.892.271	8.561.211	382.453.482	100	-28.466.189	0	
<b>123</b> RENDIMIENTOS FINANCIEROS	0	4.873.512	0	0	4.873.512	-11.766.487	2.491.692	14.258.179	293	11.766.487	2.491.692	14.258.179	100	-9.384.667	0	
<b>12301</b> Rendimientos Financieros	0	4.873.512	0	0	4.873.512	-11.766.487	2.491.692	14.258.179	293	11.766.487	2.491.692	14.258.179	100	-9.384.667	0	
<b>124</b> RECUPERACION DE CARTERA	0	349.113.781	0	0	349.113.781	362.125.784	6.069.519	368.195.303	105	362.125.784	6.069.519	368.195.303	100	-19.081.522	0	
<b>12401</b> Recuperacion Cartera Vigencia Anterior	0	349.113.781	0	0	349.113.781	362.125.784	6.069.519	368.195.303	105	362.125.784	6.069.519	368.195.303	100	-19.081.522	0	
<b>1240103</b> Regimen Subsidiado Capitado Vigencia Anterior	0	48.863.030	0	0	48.863.030	48.863.030	0	48.863.030	100	48.863.030	0	48.863.030	100	0	0	
<b>1240104</b> Regimen Subsidiado Evento Vigencia Anterior	0	284.893.541	0	0	284.893.541	297.777.673	0	297.777.673	105	297.777.673	0	297.777.673	100	-12.884.132	0	
<b>1240105</b> Regimen Contributivo Vigencia Anterior	0	13.826.367	0	0	13.826.367	13.826.367	6.069.519	19.895.886	144	13.826.367	6.069.519	19.895.886	100	-6.069.519	0	
<b>1240106</b> SOAT Vigencia Anterior	0	1.530.843	0	0	1.530.843	1.658.714	0	1.658.714	108	1.658.714	0	1.658.714	100	-127.871	0	
<b>13</b> DISPONIBLE	0	110.364.807	0	0	110.364.807	110.364.807	0	110.364.807	100	110.364.807	0	110.364.807	100	0	0	
<b>131</b> DISPONIBILIDAD INICIAL APROBADA	0	110.364.807	0	0	110.364.807	110.364.807	0	110.364.807	100	110.364.807	0	110.364.807	100	0	0	
<b>13101</b> Disponibilidad Inicial	0	110.364.807	0	0	110.364.807	110.364.807	0	110.364.807	100	110.364.807	0	110.364.807	100	0	0	

  
**MARÍA PIEDAD ECHEVERRI CALDERON**  
Gerente

  
**MIRIAN AGUILAR USURIAGA**  
Subgerente Administrativo y Financiero

  
**CLARA INES VALENCIA RESTREPO**  
Responsable de presupuesto






RED DE SALUD DEL NORTE - ESE - NIT 805.027.287-4  
 EJECUCION ACUMULADA - GASTOS  
 Filial 00 - FILIAL PRINCIPAL | Fecha de corte 30-Sep-2013

R-FAST 8.0s - SISTEMA INTEGRADO DE INFORMACION ADMINISTRATIVA, FINANCIERA Y ASISTENCIAL

Rubro	PRESUPUESTO					Compromisos			% Ejecución	Obligaciones			% Ejecución	Giros			% Ejecución	Por ejecutar	Cuentas por pagar
	Inicial	Adiciones	Créditos	Contratad.	Actual	Mes anterior	Del mes	Acumulado		Mes anterior	Del mes	Acumulado		Mes anterior	Del mes	Acumulado			
2310201 Dotación de Equipos Médicos	300.000.000	0	278.054.173	0	578.054.173	273.539.536	52.080.719	325.620.255	56	249.796.841	28.040.813	277.837.654	85	116.476.168	41.215.241	157.691.409	57	252.433.918	120.146.245
2310202 Dotación de Mobiliario Clínico	0	178.054.173	120.000.000	178.054.173	120.000.000	0	0	0	0	0	0	0	0	0	0	0	0	120.000.000	0
2310203 Dotación y soporte Informático y Tecnológico	0	118.000.000	0	0	118.000.000	0	20.000.000	20.000.000	17	0	0	0	0	0	0	0	0	98.000.000	0
23103 INVESTIGACION Y ESTUDIOS	100.000.000	0	0	0	100.000.000	18.392.000	0	18.392.000	18	0	5.517.600	5.517.600	30	0	0	0	0	81.608.000	5.517.600
2310301 Investigación básica, Aplicada y Estudios	100.000.000	0	0	0	100.000.000	18.392.000	0	18.392.000	18	0	5.517.600	5.517.600	30	0	0	0	0	81.608.000	5.517.600
24 RESERVAS PRESUPUESTALES Y Cxp	0	374.460.033	584.634.873	0	959.094.906	959.094.906	0	959.094.906	100	959.094.906	0	959.094.906	100	959.094.906	0	959.094.906	100	0	0
241 CUENTAS POR PAGAR CONSTITUIDAS	0	374.460.033	584.634.873	0	959.094.906	959.094.906	0	959.094.906	100	959.094.906	0	959.094.906	100	959.094.906	0	959.094.906	100	0	0
24101 Gastos de Personal	0	21.472.282	0	0	21.472.282	21.472.282	0	21.472.282	100	21.472.282	0	21.472.282	100	21.472.282	0	21.472.282	100	0	0
24102 Gastos Generales	0	352.987.751	584.634.873	0	937.622.624	937.622.624	0	937.622.624	100	937.622.624	0	937.622.624	100	937.622.624	0	937.622.624	100	0	0

  
 MARÍA PIEDAD ECHEVERRI CALDERON  
 Gerente

  
 MIRJAN AGUILAR USURIAGA  
 Subgerente Administrativo y Financiero

  
 CLARA INES VALENCIA RESTREPO  
 Responsable de presupuesto